

王滝村の給与・定員管理等について

1 総括

(1) 人件費の状況（普通会計決算）

区分	住民基本台帳人口 (21年度末)	歳出額 A	実質収支	人件費 B	人件費率 B/A	(参考) 20年度の人件費率
21年度	人 948	千円 1,720,212	千円 140,878	千円 323,852	% 18.8	% 19.7

(2) 職員給与費の状況（普通会計決算）

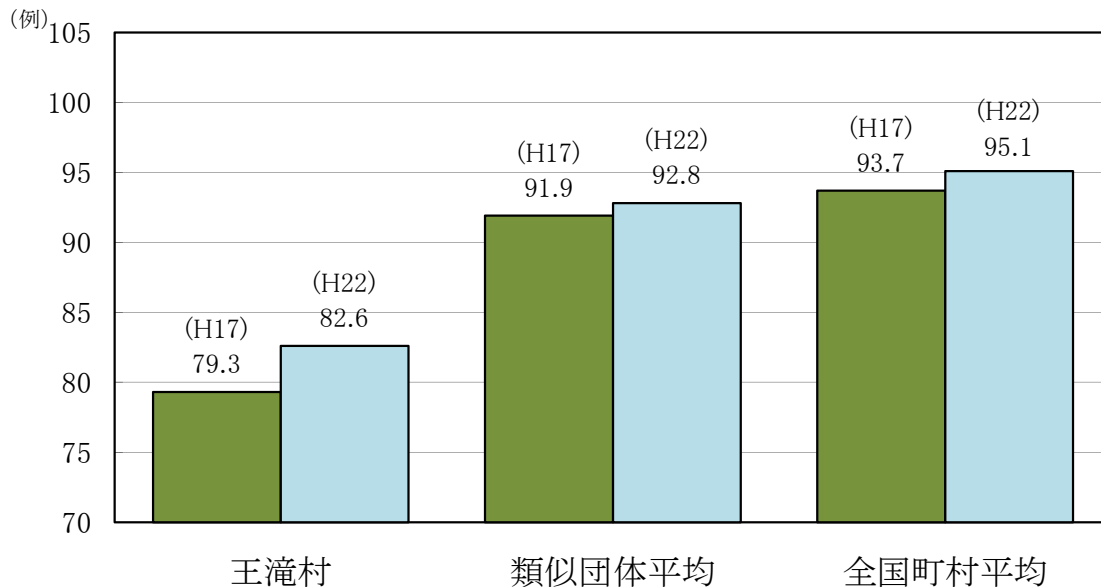
区分	職員数 A	給与費				一人当たり 給与費 B/A	(参考)類似団体平均 一人当たり給与費
		給料	職員手当	期末・勤勉手当	計 B		
21年度	人 40	千円 143,660	千円 12,811	千円 57,567	千円 214,038	千円 5,350	千円 5,409

- (注) 1 職員手当には退職手当は含まれていません。
 2 職員数は、22年3月31日現在の人数です。
 3 教育長は含まれていません。

(3) 特記事項

平成21年度は、一般職給料10%・特別職20%・議会議員25%の削減をしています。
 寒冷地手当の凍結
 管理職手当の減額

(4) ラスパイレス指数の状況（各年4月1日現在）



- (注) 1 ラスパイレス指数とは、国家公務員の給与水準を100とした場合の地方公務員の給与水準を示す指数です。
 2 類似団体平均とは、人口規模、産業構造が類似している団体のラスパイレス指数を単純平均したものです。

(5) 給与改定の状況

当村は、人事委員会が設置されていないため、国に準じて改定を行っています。

2 職員の平均給与月額、初任給等の状況

(1) 職員の平均年齢、平均給料月額及び平均給与月額の状況（22年4月1日現在）

①一般行政職

区 分	平均年齢	平均給料月額	平均給与月額	平均給与月額 (国ベース)
王滝村	45.0 歳	311,600 円	345,900 円	円
長野県	45.6 歳	352,827 円	418,807 円	389,151 円
国	41.9 歳	325,579 円	—	395,666 円
類似団体	43.2 歳	310,146 円	351,708 円	338,813 円

②技能労務職

区 分	公 務 員				民 間				参 考 A/B
	平均年齢	職員数	平均給料月額	平均給与月額 (A)	平均給与月額 (国ベース)	対応する民間 の類似職種	平均年齢	平均給与月額 (B)	
王滝村	歳	人	円	円	円	—	—	—	—
	歳	人	円	円	円		歳	円	
	歳	人	円	円	円		歳	円	
	歳	人	円	円	円		歳	円	
長野県	50.8 歳	195 人	309,211 円	341,044 円	340,843 円	—	—	—	—
国	49.3 歳	3,955 人	284,514 円	—	322,291 円	—	—	—	—
類似団体	49.8 歳	4 人	261,037 円	286,938 円	276,622 円	—	—	—	—

区 分	参 考		
	年収ベース(試算値)の比較		
	公務員 (C)	民間 (D)	C/D
王滝村	—	—	—
	円	円	
	円	円	
	円	円	

※技能労務職の職種と民間の職種等の比較にあたり、年齢、業務内容、雇用形態等の点において完全において完全に一致しているものではありません
 ※年収ベースの「公務員(C)」及び「民間(D)」のデータは、それぞれ平均給与月額を1.2倍したものに、公務員において前年度に支給された
 期末・勤勉手当、民間においては前年に支給された年間賞与の額を加えた試算値です。

③教育職

区 分	平均年齢	平均給料月額	平均給与月額
王滝村	歳	円	円
長野県	44.2 歳	377,352 円	423,604 円
類似団体	37.3 歳	313,800 円	384,432 円

(2) 一般行政職給料表の状況 (22年4月1日現在)

(単位:円)

	1級	2級	3級	4級	5級	6級
1号級の給料月額	135,600	185,800	222,900	261,900	289,200	320,600
最高号棒の月額	243,700	309,400	356,600	390,500	403,000	425,100

(注) 給料月額は、給料抑制措置を行う前のものです。

(3) 職員の初任給の状況（22年4月1日現在）

区 分		玉滝村	長野県	国
一般行政職	大学卒	172,200 円	175,600 円	172,200 円
	高校卒	140,100 円	142,300 円	140,100 円
技能労務職	高校卒	— 円	137,200 円	— 円
	中学卒	— 円	— 円	— 円
教育職	大学卒	— 円	196,200 円	— 円
	高校卒	— 円	— 円	— 円

(4) 職員の経験年数別・学歴別平均給料月額（22年4月1日現在）

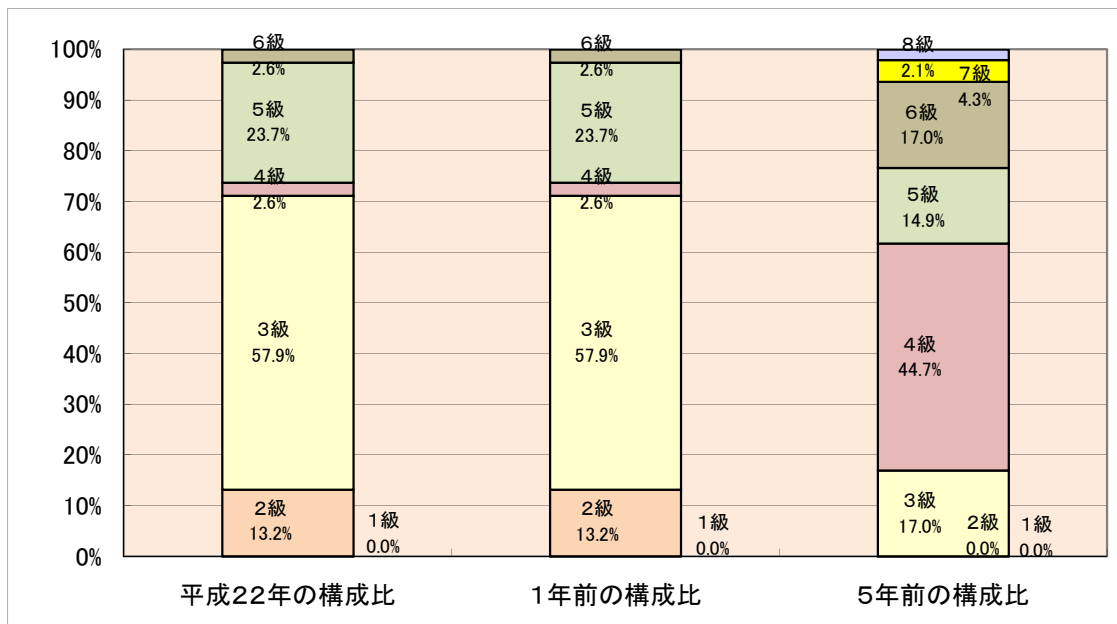
区 分		経験年数10年～15年未満	経験年数15年～20年未満	経験年数20年～25年未満
一般行政職	大学卒	242,400 円	273,900 円	307,000 円
	高校卒	— 円	— 円	285,900 円
技能労務職	高校卒	— 円	— 円	— 円
	中学卒	— 円	— 円	— 円
教育職	大学卒	— 円	— 円	— 円
	高校卒	— 円	— 円	— 円

3 一般行政職の級別職員数等の状況

(1) 一般行政職の級別職員数の状況（22年4月1日現在）

区 分	標準的な職務内容	職員数	構成比
1 級	主事の職務	0 人	0.0 %
2 級	主任の職務	5 人	13.2 %
3 級	主査及び係長の職務	22 人	57.9 %
4 級	主幹及び困難な業務を分掌する係長の職務	1 人	2.6 %
5 級	課長補佐及び課長の職務	9 人	23.7 %
6 級	困難な業務を所掌する課長の職務	1 人	2.6 %

- (注) 1 村の給与条例に基づく給料表の級区分による職員数です。
 2 標準的な職務内容とは、それぞれの級に該当する代表的な職務です。



(注) 平成19年に8級制から6級制に変更しています。(旧給料表の1級及び2級並びに4級及び5級をそれぞれ統合)

4 職員の手当の状況

(1) 期末手当・勤勉手当

王滝村	長野県	国
1人当たり平均支給額(21年度) 1,476 千円	1人当たり平均支給額(21年度) 1,538 千円	—
(○年度支給割合) 期末手当 2.75 月分 勤勉手当 1.4 月分 (1.5)月分 (0.7)月分	(○年度支給割合) 期末手当 2.5 月分 勤勉手当 1.3 月分 (1.35)月分 (0.65)月分	(○年度支給割合) 期末手当 2.75 月分 勤勉手当 1.4 月分 (1.5)月分 (0.7)月分
(加算措置の状況) 職制上の段階、職務の級等による加算措置 ・役職加算 5～15%	(加算措置の状況) 職制上の段階、職務の級等による加算措置 ・役職加算 5～20% ・管理職加算 15～25%	(加算措置の状況) 職制上の段階、職務の級等による加算措置 ・役職加算 5～20% ・管理職加算 10～25%

(注) ()内は、再任用職員に係る支給割合です。

(2) 退職手当 (22年4月1日現在)

王滝村			国		
(支給率)	自己都合	勸奨・定年	(支給率)	自己都合	勸奨・定年
勤続20年	23.50 月分	30.55 月分	勤続20年	23.50 月分	30.55 月分
勤続25年	33.50 月分	41.34 月分	勤続25年	33.50 月分	41.34 月分
勤続35年	47.50 月分	59.28 月分	勤続35年	47.50 月分	59.28 月分
最高限度額	59.28 月分	59.28 月分	最高限度額	59.28 月分	59.28 月分
その他の加算措置 定年前早期退職特例措置 (2%～20%加算)			その他の加算措置 定年前早期退職特例措置 (2%～20%加算)		

(3) 地域手当

該当は、ありません。

(4) 特殊勤務手当 (22年4月1日現在)

支給実績(21年度決算)	649 千円		
支給職員1人当たり平均支給年額(21年度決算)	19,660 円		
職員全体に占める手当支給職員の割合(21年度)	73 %		
手当の種類(手当数)	3		
手当の名称	主な支給対象職員	主な支給対象業務	左記職員に対する支給単価
特殊自動車運転手当	一般職免許取得従事者	重機による除雪作業	390円/1時間
特殊技術者手当	一般職免許取得従事者	危険物取扱者	3000円/月額
税務手当	税務担当職員	徴税任務	基本給の 2%/月額

(5) 時間外勤務手当

支給実績(21年度決算)	1939	千円
職員1人当たり平均支給年額(21年度決算)	52	千円
支給実績(20年度決算)	1316	千円
職員1人当たり平均支給年額(20年度決算)	45	千円

(6) その他の手当（22年4月1日現在）

手当名	内容及び支給単価	国の制度との異同	国の制度と異なる内容	支給実績 (21年度決算)	支給職員1人当たり 平均支給年額 (21年度決算)
扶養手当	配偶者13,000円	同		6,044 千円	262,700 円
住居手当	家賃額により支給	同		253 千円	50,700 円
通勤手当	距離により積算	同		898 千円	52,800 円
管理職手当	基本給に対しての率	異	定額化の有無	1,853 千円	20,600 円
児童手当		同		1,300 千円	100,000 円
宿日直手当	役場庁舎の宿日直		1回4200円	2,058 千円	55,600 円

5 特別職の報酬等の状況（22年4月1日現在）

区 分		給 料		月 額		等	
給 料	市区町村長	477,200 円	(530,200 円)	(参考)類似団体における最高/最低額 830,000 円/ 325,000 円			
	副市町村長	453,600 円	(503,900 円)	705,000 円/ 285,000 円			
	収入役	- 円	(- 円)	540,000 円/ 540,000 円			
報 酬	議 長	204,100 円	(226,700 円)	395,000 円/ 120,000 円			
	副 議 長	140,000 円	(155,500 円)	310,000 円/ 93,600 円			
	議 員	119,500 円	(132,700 円)	290,000 円/ 84,800 円			
期 末 手 当	市区町村長 副市町村長 収入役	(21年度支給割合) 3.05 月分					
	議 長 副 議 長 議 員	(21年度支給割合) 3.05 月分					
退 職 手 当	市区町村長	(算定方式)	(1期の手当額)	(支給時期)			
	副市町村長 収入役	勤続月数1ヶ月につき44/100	11,197,824	退職後			
		勤続月数1ヶ月につき26/100	6,288,672	退職後			
	備 考						

- (注) 1 給料及び報酬の()内は、減額措置を行う前の金額です。
 2 退職手当の「1期の手当額」は、4月1日現在の給料月額及び支給率に基づき、1期(4年=48月)勤めた場合における退職手当の見込額です。

6 職員数の状況

(1)部門別職員数の状況と主な増減理由

(各年4月1日現在)

区 分		職 員 数		対 前 年 増 減 数	主 な 増 減 理 由
		平成22年	平成21年		
普 通 会 計 部 門	一般行政部門	37	36	1	新規職員の採用
	計	37	36	1	
	教育部門	3	3		
	消防部門	—	—		
	小 計	40	39	1	
公 営 会 計 等 部 門		5	4	1	医師の採用
	小 計	5	4	1	
合 計		45	43	2	

(2) 年齢別職員構成の状況（22年4月1日現在） ※職員数は、公営企業職員を含めています。



区分	20歳未満	20歳 ~ 23歳	24歳 ~ 27歳	28歳 ~ 31歳	32歳 ~ 35歳	36歳 ~ 39歳	40歳 ~ 43歳	44歳 ~ 47歳	48歳 ~ 51歳	52歳 ~ 55歳	56歳 ~ 59歳	60歳以上	計
職員数	0人	1人	0人	1人	5人	6人	10人	6人	7人	9人	0人	0人	45人

(3) 職員数の推移

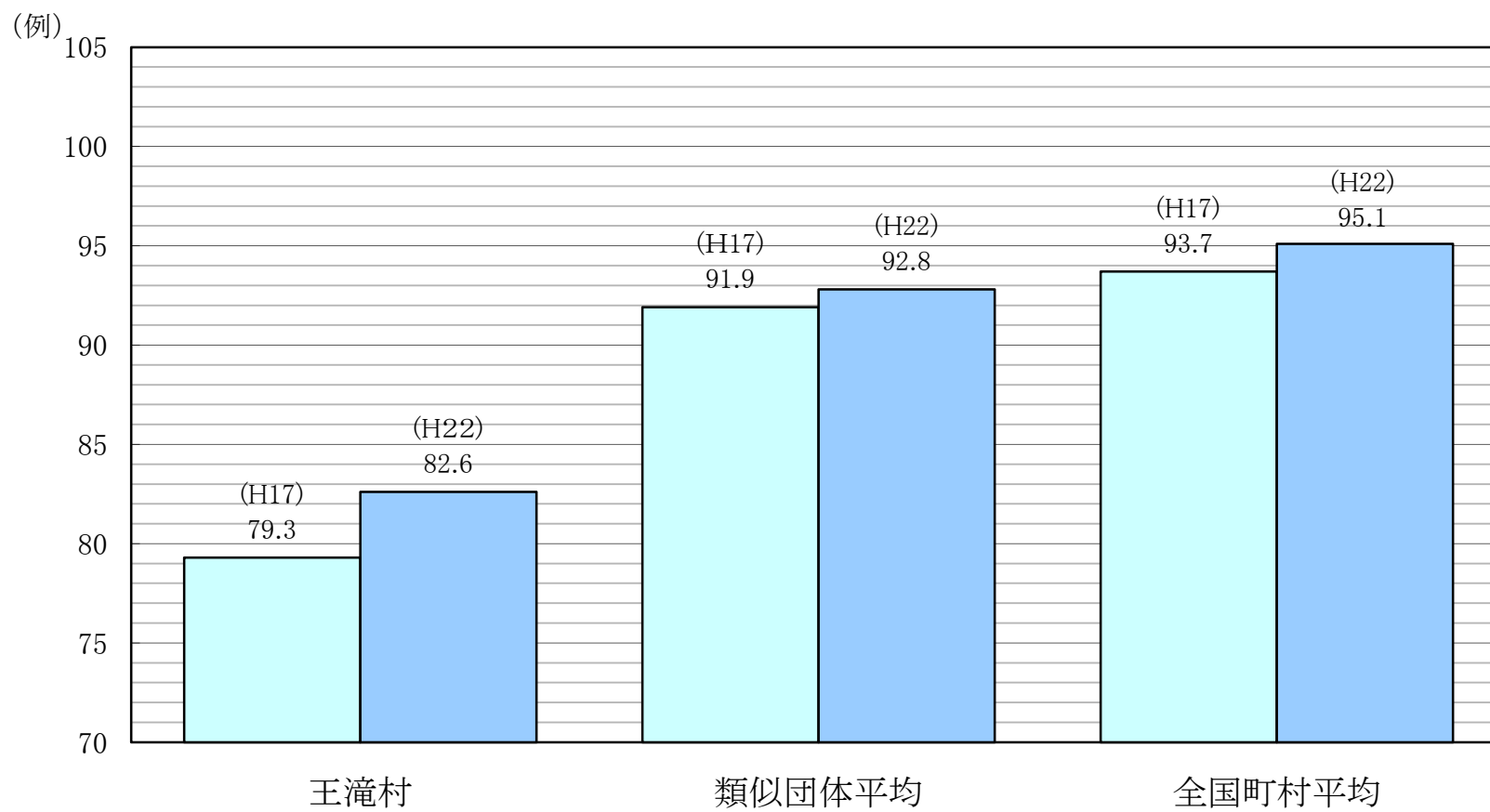
(単位:人・%)

部門別	年度	17年	18年	19年	20年	21年	22年	過去5年間の増減数(率)
一般行政		44	41	37	37	36	37	△7 (△15.9 %)
教育		5	3	3	3	3	3	△2 (△40.0 %)
警察		0	0	0	0	0	0	0 (0 %)
消防		0	0	0	0	0	0	0 (0 %)
普通会計計		49	44	40	40	39	40	△9 (△18.4 %)
公営企業会計計		11	6	4	3	4	5	△6 (△54.5 %)
総合計		60	50	44	43	43	45	△15 (△25.0 %)

(注) 各年における定員管理調査(4月1日)における部門別職員数の状況です。

・教育長は含んでいません。

区分	H17.4.1	H22.4.1
王滝村	79.3	82.6
類似団体平均	91.9	92.8
全国町村平均	93.7	95.1



	1級	2級	3級	4級	5級	6級	7級	8級
平成22年の構成比	0.0%	13.2%	57.9%	2.6%	23.7%	2.6%		
1年前の構成比	0.0%	13.2%	57.9%	2.6%	23.7%	2.6%		
5年前の構成比	0.0%	0.0%	17.0%	44.7%	14.9%	17.0%	4.3%	2.1%

